

## 2023年11月分GIGAZINEバナー広告資料

### 目次

- おまかせバナー配信とは？
- おまかせバナー配信の2つのコース
- バナーもおまかせコースの進み方
- バナー持込コースの進み方
- バナー掲載イメージ
- 広告規定・詳細
- 広告規定・詳細(2)
- 掲載可否・発注・入稿テンプレート
- 最後に

**GIGAZINE**は2023年4月に**23**周年を迎え、**英語版 GIGAZINE**は2023年3月に**15**周年を迎えました。Google ニュースやNTTドコモなどによる厳しいリーガルチェックをクリアしており、歴史ある報道と正社員の編集部による責任あるレビュー記事が豊富にあるニュースサイトです。

また、読者からの鋭い指摘をすぐ記事の中身に反映し、信用できる正確性を集合知で反映できる体勢が整っているため、GIGAZINEにバナー広告を出すと信用され、安心できるというわけです。

## おまかせバナー配信とは？

### GIGAZINE史上 最も安いバナー広告

GIGAZINEの広告枠にはGoogle AdSenseなどからさまざまなネットワーク広告が配信されています。

しかし、GIGAZINEほどPV数が多いと、ネットワーク広告だけでは埋まりきらず、余剰が発生します。

「このままだともったいないので広告主に有効活用してもらおう。」

枠や期間をフルおまかせにすることで、めちゃくちゃ安くできる。

それがGIGAZINEの「おまかせバナー配信」です。

### 広告仕様

メニュー名	おまかせバナー配信
基本料金	バナー広告表示 <b>1000</b> 回につき「 <b>¥10</b> 」
配信期間	希望予算に基づきGIGAZINE側で調整
配信タイプ	表示回数保証
掲載面	GIGAZINE全面ランダム配信
バナーサイズ	300x250ピクセル、728x90ピクセル、320x50ピクセル
ファイル容量	GIF/JPG/PNG 50KB以内
同時掲載本数	5本まで
原稿差し替え	可(週1回、土日祝日除く)
レポート	バナーごとのimp数、クリック数、クリック率
入稿期限	5営業日前17:00

## おまかせバナー配信の2つのコース

### ◆バナーもおまかせコース

追加料金: +¥100,000(税抜)

「バナー広告は配信したいけど、  
バナーのイメージが湧かない」  
「バナー作成に時間をとられたくない」

そんなあなたにオススメなのがこのコース。

「入れて欲しくないフレーズ」  
「使用NGな素材」  
「こういった方向のアプローチはしてほしくない」

などのNG事項をお聞きし、GIGAZINEがあなたの代わりに  
バナーを作成して配信します。

### ◆バナー持込コース

「具体的なイメージがある」  
「既にバナー広告の素材がある」  
「バナーは自分で作りたい」  
「最も安価に広告を配信したい」

そんなあなたにオススメなのがこのコース。

300x250、728x90、320x50の  
3つのサイズのパナーをお送りいただき、  
そのパナーを配信します。

## バナーもおまかせコースの進み方

### Step.1 空き枠確認

まずは最短でいつから配信できるかを  
問い合わせましょう。

### Step.2 発注

GIGAZINEのバナー広告は早い者勝ち。  
バナーもおまかせコースの場合、  
バナーを作成する時間もいらないので  
とにかく早く発注するのがオススメ。

### Step.3 ヒアリングフォーム回答

「こんなバナーにはしないで欲しい！」  
とヒアリングフォームから要望を送信します。  
具体的に記載すると、その分イメージ通りの  
バナーが完成しやすくなります。

### Step.4 広告配信開始

GIGAZINEによりバナーが作成され、  
在庫に空きができたタイミングで  
広告配信が始まります。

### Step.5 広告レポート到着

広告配信が終了すると、  
広告レポートとご請求書が送付されます。

### Step.6 お支払

ご請求書送付の翌月末までに  
広告料金をお支払ください。

### Step.1 空き枠確認

まずは最短でいつから配信できるかを  
問い合わせましょう。

### Step.2 発注

GIGAZINEのバナー広告は早い者勝ち。  
配信したいバナーの用意ができたならばはやで発注！  
配信するバナーもメールに添付して送信してください。

### Step.3 広告配信開始

在庫に空きができたタイミングで  
広告配信が始まります。

### Step.4 広告レポート到着




広告配信が終了すると、  
広告レポートとご請求書が送付されます。

### Step.5 お支払

ご請求書送付の翌月末までに  
広告料金をお支払ください。

極秘

バナー広告はPC・スマートフォンを問わず、GIGAZINE上の全広告枠で配信されます。  
在庫の余りが多い枠に多く配信されるため、配信先が偏ることもあります。



### ◆掲載基準

- 掲載可否については、株式会社OSA(以下「当社」といいます。)が当社の規定に基づき事前に確認したうえで、判断し決定いたします。
- 当社の広告掲載基準により、一部の広告およびリンク先については掲載できかねますのでご了承ください。
- 掲載された広告およびリンク先の内容についての一切の責任は、広告主が負うものとします。
- 競合・同載の調整は行いません。
- 以下に合致する場合は掲載できません。
  - ・アダルト・風俗関連の広告および著しくわいせつ性が高いもの
  - ・ウェブサイト上でギャンブル運営もしくはそれを助長するようなもの
  - ・医療、医薬品、化粧品などにおいて、効能・効果等が厚生労働省の承認する範囲を明らかに逸脱するもの
  - ・公序良俗に反する、もしくはそのおそれがあるもの
  - ・詐欺的なもの、いわゆる不良商法とみなされるもの
  - ・宗教や信仰による勢力拡大、布教活動を目的とした広告
  - ・責任の所在が不明確なもの
  - ・投機、射幸心を著しくあおるもの
  - ・法律、条例、条約に違反する、もしくはそのおそれのあるもの
  - ・名誉毀損、プライバシーの侵害、信用毀損、業務妨害となるおそれがあるもの

- 弊社メディアと競合する可能性があるもの
- ペニーオークションなど
- ポイント・懸賞サイトなど
- その他、当社が不適切と判断したもの

- バナーのサイズが最適でない場合は、当社で最適なファイルサイズに変更することがあります。
- 低画質または不明瞭なイメージ広告は修正をお願いすることがあります。
- 警告メッセージを模倣したりコンピューターの機能を偽装する表現は修正をお願いすることがあります。
- 「GIGAZINEからの特別なご案内」「当ウェブサイトからの特別なご案内」などの虚偽の提携関係を示す表現や誤解を与える表現は使用できません。
- 比較表記や、「最高」「一番安い」「トップの」「ナンバー 1」などの主観的表現を広告に含める場合には、リンク先に第三者による表記の裏付けが可能となる資料やページへのリンクを明示してください。
- 「ここをクリック」「リンクをクリック」「このリンクへアクセス」などのフレーズは誤誘導を招くため使用不可です。
- 広告スペース内からはみ出す広告やウェブサイト内に侵入する広告は修正をお願いすることがあります。

### ◆注意事項

- 広告掲載の実施結果レポートの数値については、当社が使用している計測ツールによる計測数値になります。広告主・代理店での計測数値と相違がある場合がありますので、あらかじめご了承ください。
- 掲載可否・発注・入稿は、メールにてご依頼ください。当社からの受領・受注メールをもって正式な受付となります。
- リンク先のウェブサイトは入稿期限までに必ず開設させておいてください。キャンペーン開始当日までに非公開のウェブサイトの場合は、必ず掲載見本を入稿してください。
- バナー差し替えは週1回平日のみ指定可能で、差し替え時刻については保証いたしません。

### ◆免責事項

- 停電・天災・災害・通信回線障害・サーバー等のシステム上の不具合・緊急メンテナンスなど、当社の故意・過失によらない要因により、当社がお申込みに基づく全てまたは一部を履行できなかった場合は、当社は当該不履行の責を問われないものとします。
- 広告の掲載中において、下記の場合当社は該当広告掲載を停止することができるものとし、当社は不掲載の一切の責を負わないものとします。
  - ・リンク先に不具合がある場合(接続ができない場合、正常に表示されない場合、コンピューターウイルス等の有害なプログラムに感染するおそれがある場合、内容が不適切な場合、リンク先を当社に無断で入稿時と異なるものに変更した場合、第三者配信タグが当社運営サイトの表示遅延を引き起こした場合など)





# 掲載可否・発注・入稿テンプレート

極秘

掲載可否、発注、入稿、その他の広告関連の問い合わせは、[gigazine.biz](https://gigazine.biz)の「広告お問い合わせ」、  
または担当者のメールアドレスへ下記のテンプレートに従ってお問い合わせください。

## 《掲載可否テンプレート》

下記項目を記載の上、お問い合わせください

<件名>

【掲載可否】広告主名 バナー広告 コース名

<本文>

広告主名：(法人格を含む正式名称)

媒体名：GIGAZINE

コース名：

(例)バナーもおまかせコース

広告リンク先URL：

配信希望予算：

備考：※その他、特記事項があればご記入ください

※未定のは未記入のままで大丈夫です。

## 《発注テンプレート》

下記項目を記載の上、お問い合わせください

<件名>

【発注】広告主名 バナー広告 コース名

<本文>

広告主名：(法人格を含む正式名称)

媒体名：GIGAZINE

コース名：

広告リンク先URL：

配信希望予算：

備考：※その他、特記事項があればご記入ください

## 《入稿テンプレート》

下記項目を記載の上、ご入稿ください

<件名>

【入稿】広告主名 バナー広告 通常コース

<本文>

広告主名：(法人格を含む正式名称)

媒体名：GIGAZINE

広告リンク先URL：

添付ファイル名：

備考：※その他、特記事項があればご記入ください

「上司に提案するために印刷したい」  
「いろいろな媒体の資料を手元で比較したい」など、  
資料のPDF版が必要な方は、担当者にメールでご連絡ください。

「特定の枠に配信したい」「特定の期間配信したい」  
という場合も個別に対応しますので、メールにてご連絡ください。